

Số: /TB-UBND

Đắk Drông, ngày tháng 7 năm 2024

THÔNG BÁO

V/v sử dụng tài khoản VNeID trong thực hiện thủ tục hành chính

Thực hiện Công văn số 27/TB-STTTT ngày 28/06/2024 của Sở Thông tin & Truyền thông tỉnh Đắk Nông về việc sử dụng tài khoản VNeID trong thực hiện thủ tục hành chính.

Hiện nay, Sở Thông tin và Truyền thông đã hoàn thành kết nối Hệ thống thông tin giải quyết thủ tục hành chính (TTHC) của tỉnh với Hệ thống định danh, xác thực điện tử quốc gia (VNeID), sẵn sàng hỗ trợ công dân sử dụng tài khoản VNeID đăng nhập trên Hệ thống thông tin giải quyết TTHC của tỉnh để thực hiện TTHC. Theo đó, kể từ **ngày 01/7/2024**, Hệ thống thông tin giải quyết thủ tục hành chính (TTHC) của tỉnh sẽ chỉ cho phép sử dụng 02 loại tài khoản để đăng nhập thực hiện TTHC, cụ thể:

- Đối với các tổ chức, doanh nghiệp: tiếp tục sử dụng tài khoản được cấp bởi Công dịch vụ công quốc gia.

- Đối với Công dân: sử dụng duy nhất tài khoản VNeID.

(có Hướng dẫn chi tiết kèm theo)

UBND xã Đắk Drông thông báo đến các tổ chức, công dân trong việc thực hiện thủ tục hành chính, dịch vụ công có liên quan biết để thực hiện./.

Nơi nhận:

- TT Đảng ủy xã;
- TT HĐND xã;
- CT, PCT UBND xã;
- Các tổ chức chính trị - xã hội xã;
- Bộ phận một cửa xã;
- CBCC, NLĐ xã;
- Chi bộ, BTQ 19 thôn, bon;
- Nhân dân trên địa bàn xã;
- Trang thông tin điện tử xã;
- Đài truyền thanh xã;
- Lưu: VT.

**KT. CHỦ TỊCH
PHÓ CHỦ TỊCH**

Nguyễn Hùng Phúc

PHỤ LỤC

Hướng dẫn đăng nhập bằng tài khoản Định danh điện tử (VNeID) trên Hệ thống thông tin giải quyết TTHC tỉnh Đắk Nông (<https://dichvucong.daknong.gov.vn>)

1. Hướng dẫn đăng ký tài khoản VNeID

Công dân chưa có tài khoản VNeID thực hiện đăng ký tài khoản theo hướng dẫn của Bộ Công an tại địa chỉ <https://vneid.gov.vn> (mục Hướng dẫn sử dụng).

2. Hướng dẫn đăng nhập Hệ thống thông tin giải quyết (TTHC) của tỉnh bằng tài khoản VNeID mức độ 2

Công dân đã có tài khoản VNeID mức độ 2, thực hiện các bước sau để đăng nhập Hệ thống thông tin giải quyết thủ tục hành chính tỉnh Đắk Nông

Bước 1:

Truy cập trang chủ tại đường dẫn: <https://dichvucong.daknong.gov.vn/> Hoặc mã QR code:

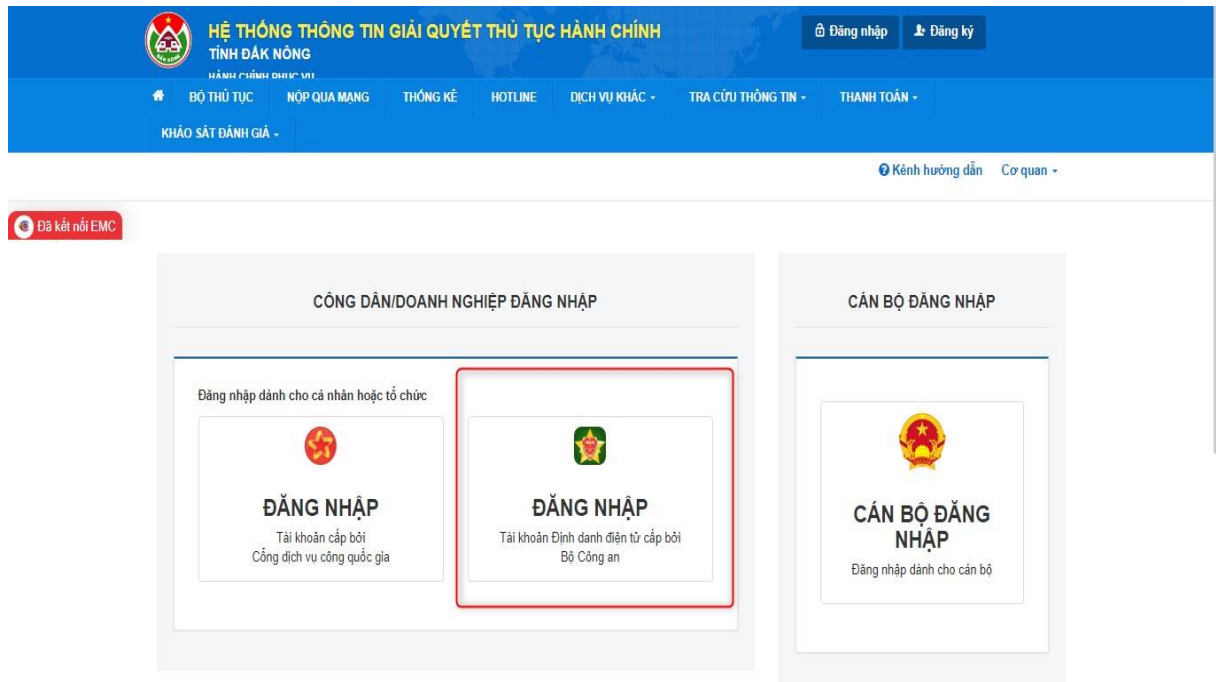
Nhấn chọn “Đăng nhập”:



The screenshot shows the website header with the logo of Đắk Nông province and the text "HỆ THỐNG THÔNG TIN GIẢI QUYẾT THỦ TỤC HÀNH CHÍNH TỈNH ĐẮK NÔNG". A red arrow points to the "Đăng nhập" button in the top right corner. Below the header is a navigation menu with items like "BỘ THỦ TỤC", "NỘP QUA MẠNG", "THỐNG KẾ", "HOTLINE", "DỊCH VỤ KHÁC", "TRUYỀN THÔNG TIN", and "THANH TOÁN". Below the navigation menu is a search bar and a "Dịch vụ công trực tuyến" button. Below the search bar are four service buttons: "Nộp hồ sơ trực tuyến", "Tra cứu hồ sơ", "Thanh toán trực tuyến", and "Dịch vụ công liên thông khai sinh, khai tử". Below the service buttons is a section titled "TÌNH HÌNH XỬ LÝ HỒ SƠ NĂM 2024" showing a progress chart for "HỒ SƠ TIẾP NHẬN" at 97,6% and "HỒ SƠ BẢ GIẢI QUYẾT". To the right of this section is a table titled "PHÍ DỊCH VỤ CHUYỂN PHÁT HỒ SƠ QUA DỊCH VỤ BƯU ĐIỆN" with columns for "Nội tỉnh", "Liên tỉnh", and "Mức cước".

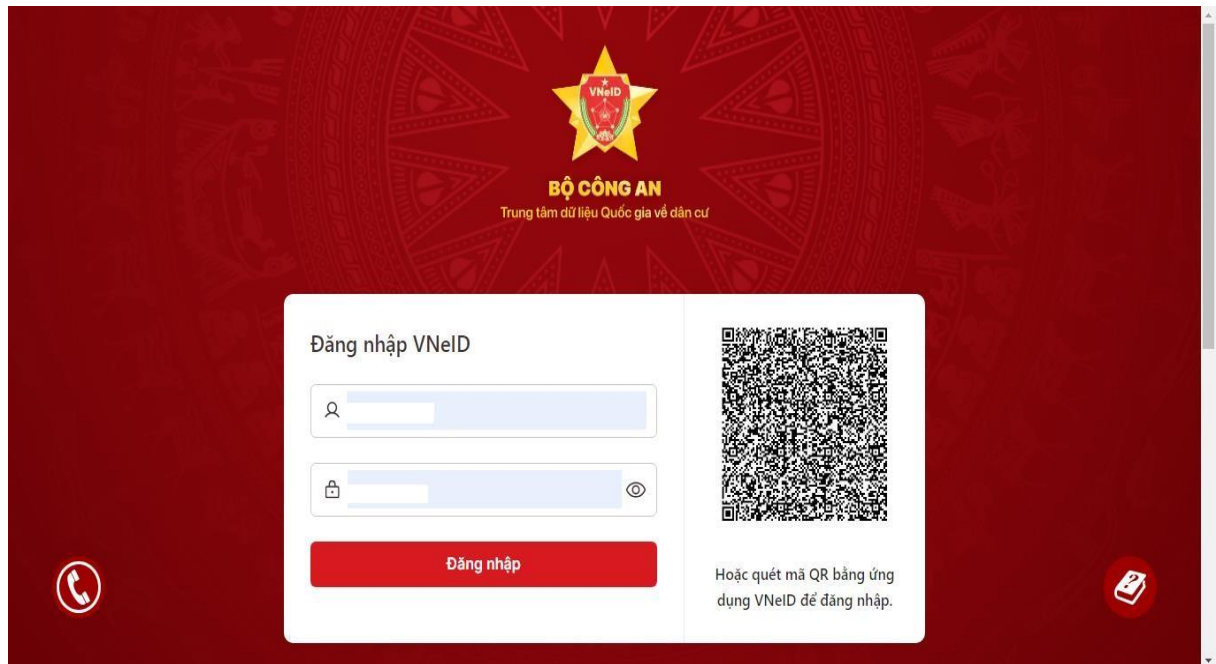
Nội tỉnh				Liên tỉnh	
Nội thành/thị/huyện	Liên quận/huyện	Nội thành/thị <-> hải đảo	Cước các dịch vụ giá trị gia tăng		
			Loại dịch vụ	Mức cước	
1 cước: 25.000đ 2 cước: 40.000đ	1 cước: 35.000đ 2 cước: 50.000đ	1 cước: 40.000đ 2 cước: 60.000đ	Thu hộ phí, lệ phí dưới 500.000đ	8.000đ	
1 cước: 30.000đ 2 cước: 50.000đ	1 cước: 45.000đ 2 cước: 60.000đ	1 cước: 50.000đ 2 cước: 70.000đ	Thu hộ phí, lệ phí từ 500.000đ đến 2.000.000đ	20.000đ	

Bước 2: Công dân chọn “Đăng nhập bằng tài khoản định danh điện tử cấp bởi Bộ Công an”.

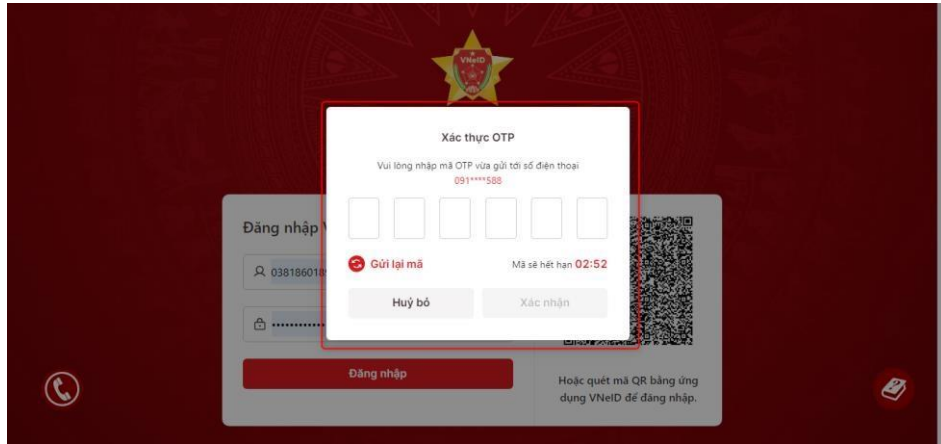


Bước 3:

- Công dân điền thông tin căn cước công dân và mật khẩu của tài khoản VNeID.



Nhập mã OTP vừa gửi tới số điện thoại và nhấn chọn “Đăng nhập”. Đăng nhập thành công Hệ thống chuyển về HTTT giải quyết TTHC của tỉnh.



- Hoặc công dân có thể quét mã QR từ ứng dụng VNeID trên thiết bị di động:



Đăng nhập thành công Hệ thống thông tin giải quyết thủ tục hành chính tỉnh Đắk Nông.

The screenshot shows the login interface of the 'Hệ thống thông tin giải quyết thủ tục hành chính' (Administrative Procedure Resolution Information System) for the province of Đắk Nông. The page features a blue header with the system name and navigation links. Below the header, there are two tabs: 'Quản lý tài khoản' (Account Management) and 'Quản lý hồ sơ đã nộp' (Submitted Case Management). The 'Quản lý tài khoản' tab is active, displaying a form for user login. The form includes fields for 'Tên đăng nhập' (Username) and 'Mật khẩu' (Password), with a 'Đăng nhập tài khoản' (Login Account) button. To the left, there is a section for user information, including fields for 'Họ và tên' (Full Name), 'Cơ quan tổ chức' (Organization), 'Ngày sinh' (Date of Birth), 'Số CMND/CCCD' (ID Number), 'Ngày cấp CMND/CCCD' (Issue Date), and 'Nơi cấp CMND/CCCD' (Issue Location). The 'Tên đăng nhập' field is pre-filled with 'tuyetla', and the 'Mật khẩu' field is masked with dots. The 'Đăng nhập tài khoản' button is highlighted in blue.

HỆ THỐNG THÔNG TIN GIẢI QUYẾT THỦ TỤC HÀNH CHÍNH
TỈNH ĐẮK NÔNG

QUẢN LÝ TÀI KHOẢN | QUẢN LÝ HỒ SƠ ĐÃ NỘP

Quản lý thông tin cá nhân, thay đổi mật khẩu hoặc tên đăng nhập cho cá nhân hoặc tổ chức

Quản lý tài khoản | Quản lý hồ sơ đã nộp

Thông tin cá nhân

Họ và tên: ██████████

Cơ quan tổ chức: ██████████

Ngày sinh: ██████████

Số CMND/CCCD: ██████████

Ngày cấp CMND/CCCD: 24/02/2020

Nơi cấp CMND/CCCD: Cục trưởng Cục cảnh sát Quản lý hành

Liên kết tài khoản

Tên đăng nhập: tuyetla

Mật khẩu: ██████████

Đăng nhập tài khoản

Trusted Device